

SISTEMA CONTABLE 2023
ESTADO DE SITUACIÓN FINANCIERA
AL 31 DE MARZO DEL 2023
(Cifras en Pesos)


Concepto	2023	2022	Concepto	2023	2022
ACTIVO			PASIVO		
Activo Circulante			Pasivo Circulante		
Efectivo y Equivalentes	458,329.47	955,718.43	Cuentas por Pagar a Corto Plazo	13,613.30	761,987.95
Efectivo	0.00	0.00	Servicios Personales por Pagar a Corto Plazo	13,578.85	252,728.85
Bancos/Tesorería	0.00	0.00	Proveedores por Pagar a Corto Plazo	0.00	508,767.99
Bancos/Dependencias y Otros	0.10	0.10	Contratistas por Obras Públicas por Pagar a Corto Plazo	0.00	0.00
Inversiones Temporales (Hasta 3 Meses)	0.00	0.00	Participaciones y Aportaciones por Pagar a Corto Plazo	0.00	0.00
Fondos con Afectación Específica	458,329.37	955,718.33	Transferencias Otorgadas por Pagar a Corto Plazo	0.00	0.00
Depósitos de Fondos de Terceros en Garantía y/o Administración	0.00	0.00	Intereses, Comisiones y Otros Gastos de la Deuda Pública por Pagar a Corto Plazo	0.00	0.00
Otros Efectivos y Equivalentes	0.00	0.00	Retenciones y Contribuciones por Pagar a Corto Plazo	34.45	491.11
			Devoluciones de la Ley de Ingresos por Pagar a Corto Plazo	0.00	0.00
Derechos a Recibir Efectivo o Equivalentes	0.00	0.00	Otros Cuentas por Pagar a Corto Plazo	0.00	0.00
Inversiones Financieras de Corto Plazo	0.00	0.00	Documentos por Pagar a Corto Plazo	0.00	0.00
Cuentas por Cobrar a Corto Plazo	0.00	0.00	Documentos Comerciales por Pagar a Corto Plazo	0.00	0.00
Deudores Diversos por Cobrar a Corto Plazo	0.00	0.00	Documentos con Contratistas por Obras Públicas por Pagar a Corto Plazo	0.00	0.00
Ingresos por Recuperar a Corto Plazo	0.00	0.00	Otros Documentos por Pagar a Corto Plazo	0.00	0.00
Deudores por Anticipos de la Tesorería a Corto Plazo	0.00	0.00			
Préstamos Otorgados a Corto Plazo	0.00	0.00	Porción a Corto Plazo de la Deuda Pública a Largo Plazo	0.00	0.00
Otros Derechos a Recibir Efectivo o Equivalentes a Corto Plazo	0.00	0.00	Porción a Corto Plazo de la Deuda Pública Interna	0.00	0.00
			Porción a Corto Plazo de la Deuda Pública Externa	0.00	0.00
Derechos a Recibir Bienes o Servicios	0.00	0.00	Porción a Corto Plazo de Arrendamiento Financiero	0.00	0.00
Anticipos a Proveedores por Adquisición de Bienes y Prestación de Servicios a Corto Plazo	0.00	0.00			
Anticipos a Proveedores por Adquisición de Bienes Inmuebles y Muebles a Corto Plazo	0.00	0.00	Títulos y Valores a Corto Plazo	0.00	0.00
Anticipos a Proveedores por Adquisición de Bienes Intangibles a Corto Plazo	0.00	0.00	Títulos y Valores de la Deuda Pública Interna a Corto Plazo	0.00	0.00
Anticipos a Contratistas por Obras Públicas a Corto Plazo	0.00	0.00	Títulos y Valores de la Deuda Pública Externa a Corto Plazo	0.00	0.00
Otros Derechos a Recibir Bienes o Servicios a Corto Plazo	0.00	0.00			
			Pasivos Diferidos a Corto Plazo	0.00	0.00
Inventarios	0.00	0.00	Ingresos Cobrados por Adelantado a Corto Plazo	0.00	0.00
Inventario de Mercancías para Venta	0.00	0.00	Intereses Cobrados por Adelantado a Corto Plazo	0.00	0.00
Inventario de Mercancías Terminadas	0.00	0.00	Otros Pasivos Diferidos a Corto Plazo	0.00	0.00
Inventario de Mercancías en Proceso de Elaboración	0.00	0.00			
Inventario de Materias Primas, Materiales y Suministros para Producción	0.00	0.00	Fondos y Bienes de Terceros en Garantía y/o Administración a Corto Plazo	0.00	0.00
Bienes en Tránsito	0.00	0.00	Fondos en Garantía a Corto Plazo	0.00	0.00
			Fondos en Administración a Corto Plazo	0.00	0.00
Almacenes	0.00	0.00	Fondos Contingentes a Corto Plazo	0.00	0.00
Almacén de Materiales y Suministros de Consumo	0.00	0.00	Fondos de Fideicomisos, Mandatos y Contratos Análogos a Corto Plazo	0.00	0.00
			Otros Fondos de Terceros en Garantía y/o Administración a Corto Plazo	0.00	0.00
Estimación por Pérdida o Deterioro de Activos Circulantes	0.00	0.00	Valores y Bienes en Garantía a Corto Plazo	0.00	0.00
Estimaciones para Cuentas Incobrables por Derechos a Recibir Efectivo o Equivalentes	0.00	0.00			
Estimación por Deterioro de Inventarios	0.00	0.00	Provisiones a Corto Plazo	0.00	0.00
			Provisión para Demandas y Juicios a Corto Plazo	0.00	0.00
Otros Activos Circulantes	0.00	0.00	Provisión para Contingencias a Corto Plazo	0.00	0.00
Valores en Garantía	0.00	0.00	Otras Provisiones a Corto Plazo	0.00	0.00
Bienes en Garantía (excluye depósitos de fondos)	0.00	0.00			
Bienes Derivados de Embargos, Decomisos, Aseguramientos y Dación en Pago	0.00	0.00	Otros Pasivos a Corto Plazo	0.00	0.00
Adquisición con Fondos de Terceros	0.00	0.00	Ingresos por Clasificar	0.00	0.00
			Recaudación por Participar	0.00	0.00
			Otros Pasivos Circulantes	0.00	0.00
Total de Activos Circulantes	458,329.47	955,718.43			
			Total de Pasivos Circulantes	13,613.30	761,987.95
Activo No Circulante			Pasivo No Circulante		
Inversiones Financieras a Largo Plazo	0.00	0.00	Cuentas por Pagar a Largo Plazo	0.00	0.00
Inversiones a Largo Plazo	0.00	0.00	Proveedores por Pagar a Largo Plazo	0.00	0.00
Títulos y Valores a Largo Plazo	0.00	0.00	Contratistas por Obras Públicas por Pagar a Largo Plazo	0.00	0.00
Fideicomisos, Mandatos y Contratos Análogos	0.00	0.00			
Participaciones y Aportaciones de Capital	0.00	0.00	Documentos por Pagar a Largo Plazo	0.00	0.00
			Documentos Comerciales por Pagar a Largo Plazo	0.00	0.00
Derechos a Recibir Efectivo o Equivalentes a Largo Plazo	0.00	0.00	Documentos con Contratistas por Obras Públicas por Pagar a Largo Plazo	0.00	0.00
Documentos por Cobrar a Largo Plazo	0.00	0.00	Otros Documentos por Pagar a Largo Plazo	0.00	0.00
Deudores Diversos a Largo Plazo	0.00	0.00			
Ingresos por Recuperar Largo Plazo	0.00	0.00	Deuda Pública a Largo Plazo	0.00	0.00
Préstamos Otorgados a Largo Plazo	0.00	0.00	Títulos y Valores de la Deuda Pública Interna a Largo Plazo	0.00	0.00
Otros Derechos a Recibir Efectivo o Equivalentes a Largo Plazo	0.00	0.00	Títulos y Valores de la Deuda Pública Externa a Largo Plazo	0.00	0.00
			Préstamos de la Deuda Pública Interna por Pagar a Largo Plazo	0.00	0.00
Bienes Inmuebles, Infraestructura y Construcciones en Proceso	0.00	0.00	Préstamos de la Deuda Pública Externa por Pagar a Largo Plazo	0.00	0.00
Terrenos	0.00	0.00	Arrendamiento Financiero por Pagar a Largo Plazo	0.00	0.00
Viviendas	0.00	0.00			
Edificios no Habitacionales	0.00	0.00	Pasivos Diferidos a Largo Plazo	0.00	0.00
Infraestructuras	0.00	0.00	Créditos Diferidos a Largo Plazo	0.00	0.00
Construcciones en Proceso en Bienes de Dominio Público	0.00	0.00	Intereses Cobrados por Adelantado a Largo Plazo	0.00	0.00
Construcciones en Proceso en Bienes Propios	0.00	0.00	Otros Pasivos Diferidos a Largo Plazo	0.00	0.00
Otros Bienes Inmuebles	0.00	0.00			
			Fondos y Bienes de Terceros en Garantía y/o Administración a Largo Plazo	0.00	0.00
Bienes Muebles	3,457,267.95	3,457,267.95	Fondos en Garantía a Largo Plazo	0.00	0.00
Mobiliario y Equipo de Administración	2,447,547.07	2,447,547.07	Fondos en Administración a Largo Plazo	0.00	0.00
Mobiliario y Equipo Educativo y Recreativo	67,843.88	67,843.88	Fondos Contingentes a Largo Plazo	0.00	0.00
Equipo e Instrumental Médico y de Laboratorio	0.00	0.00	Fondos de Fideicomisos, Mandatos y Contratos Análogos a Largo Plazo	0.00	0.00
Vehículos y Equipo de Transporte	933,627.00	933,627.00	Otros Fondos de Terceros en Garantía y/o Administración a Largo Plazo	0.00	0.00
Equipo de Defensa y Seguridad	0.00	0.00	Valores y Bienes en Garantía a Largo Plazo	0.00	0.00
Maquinaria, Otros Equipos y Herramientas	8,250.00	8,250.00			
Colecciones, Obras de Arte y Objetos Valiosos	0.00	0.00	Provisiones a Largo Plazo	0.00	0.00
Activos Biológicos	0.00	0.00	Provisión para Demandas y Juicios a Largo Plazo	0.00	0.00
			Provisión para Pensiones a Largo Plazo	0.00	0.00
Activos Intangibles	754,296.96	754,296.96	Provisión para Contingencias a Largo Plazo	0.00	0.00
Software	754,296.96	754,296.96	Otras Provisiones a Largo Plazo	0.00	0.00
Patentes, Marcas y Derechos	0.00	0.00			
Concesiones y Franquicias	0.00	0.00	Total de Pasivos No Circulantes	0.00	0.00
Licencias	0.00	0.00			
Otros Activos Intangibles	0.00	0.00	Total del Pasivo	13,613.30	761,987.95

SISTEMA CONTABLE 2023
ESTADO DE SITUACIÓN FINANCIERA
AL 31 DE MARZO DEL 2023
 (Cifras en Pesos)

Concepto	2023	2022	Concepto	2023	2022
Depreciación, Deterioro y Amortización Acumulada de Bienes	0.00	0.00	HACIENDA PÚBLICA / PATRIMONIO		
Depreciación Acumulada de Bienes Inmuebles	0.00	0.00	Hacienda Pública/Patrimonio Contribuido	0.00	0.00
Depreciación Acumulada de Infraestructura	0.00	0.00	Aportaciones	0.00	0.00
Depreciación Acumulada de Bienes Muebles	0.00	0.00	Aportaciones	0.00	0.00
Deterioro Acumulado de Bienes	0.00	0.00	Donaciones de Capital	0.00	0.00
Amortización Acumulada de Activos Intangibles	0.00	0.00	Donaciones de Capital	0.00	0.00
Activos Diferidos	0.00	0.00	Actualización de la Hacienda Pública/Patrimonio	0.00	0.00
Estudios, Formulación y Evaluación de Proyectos	0.00	0.00	Actualización de la Hacienda Pública/Patrimonio	0.00	0.00
Derechos sobre Bienes en Régimen de Arrendamiento Financiero	0.00	0.00	Hacienda Pública/Patrimonio Generado	4,656,281.08	4,405,295.39
Gastos Pagados por Adelantado a Largo Plazo	0.00	0.00	Resultados del Ejercicio (Ahorro/Desahorro)	226,992.31	193,730.48
Anticipos a Largo Plazo	0.00	0.00	Resultados del Ejercicio (Ahorro/Desahorro)	226,992.31	193,730.48
Beneficios al Retiro de Empleados Pagados por Adelantado	0.00	0.00	Resultados de Ejercicios Anteriores	4,429,288.77	4,211,564.91
Otros Activos Diferidos	0.00	0.00	Resultados de Ejercicios Anteriores	4,429,288.77	4,211,564.91
Estimación por Pérdida o Deterioro de Activos no Circulantes	0.00	0.00	Revalúos	0.00	0.00
Estimaciones por Pérdida de Cuentas Incobrables de Documentos por Cobrar a Largo Plazo	0.00	0.00	Revalúo de Bienes Inmuebles	0.00	0.00
Estimaciones por Pérdida de Cuentas Incobrables de Deudores Diversos por Cobrar a Largo Plazo	0.00	0.00	Revalúo de Bienes Muebles	0.00	0.00
Estimaciones por Pérdida de Cuentas Incobrables de Ingresos por Cobrar a Largo Plazo	0.00	0.00	Revalúo de Bienes Intangibles	0.00	0.00
Estimaciones por Pérdida de Cuentas Incobrables de Préstamos Otorgados a Largo Plazo	0.00	0.00	Otros Revalúos	0.00	0.00
Estimaciones por Pérdida de Otras Cuentas Incobrables a Largo Plazo	0.00	0.00	Reservas	0.00	0.00
Otros Activos no Circulantes	0.00	0.00	Reservas de Patrimonio	0.00	0.00
Bienes en Concesión	0.00	0.00	Reservas Territoriales	0.00	0.00
Bienes en Arrendamiento Financiero	0.00	0.00	Reservas por Contingencias	0.00	0.00
Bienes en Comodato	0.00	0.00	Rectificaciones de Resultados de Ejercicios Anteriores	0.00	0.00
Total de Activos No Circulantes	4,211,564.91	4,211,564.91	Cambios en Políticas Contables	0.00	0.00
Total del Activo	4,669,894.38	5,167,283.34	Cambios por Errores Contables	0.00	0.00
			Exceso o Insuficiencia en la Actualización de la Hacienda Pública/Patrimonio	0.00	0.00
			Resultado por Posición Monetaria	0.00	0.00
			Resultado por Posición Monetaria	0.00	0.00
			Resultado por Tenencia de Activos no Monetarios	0.00	0.00
			Resultado por Tenencia de Activos No Monetarios	0.00	0.00
			Total Hacienda Pública/Patrimonio	4,656,281.08	4,405,295.39
			Total del Pasivo y Hacienda Pública/Patrimonio	4,669,894.38	5,167,283.34



Lcdo. Querubín Sandoval Fernández
 Jefe de la Unidad de Apoyo Administrativo




C.P. José Luis Rodríguez González
 Jefe del Área de Recursos Financieros


"Bajo protesta de decir verdad declaramos que los Estados Financieros y sus notas, son razonablemente correctos y son responsabilidad del emisor".

SISTEMA CONTABLE 2023
ESTADO DE SITUACIÓN FINANCIERA
AL 31 DE MARZO DEL 2023
 (Cifras en Pesos)

Concepto	2023	2022	Concepto	2023	2022
ACTIVO			PASIVO		
<i>Activo Circulante</i>			<i>Activo Circulante</i>		
Efectivo y Equivalentes	458,329.47	955,718.43	Cuentas por Pagar a Corto Plazo	13,613.30	761,987.95
Derechos a Recibir Efectivo o Equivalentes	0.00	0.00	Documentos por Pagar a Corto Plazo	0.00	0.00
Derechos a Recibir Bienes o Servicios	0.00	0.00	Porción a Corto Plazo de la Deuda Pública a Largo Plazo	0.00	0.00
Inventarios	0.00	0.00	Títulos y Valores a Corto Plazo	0.00	0.00
Almacenes	0.00	0.00	Pasivos Diferidos a Corto Plazo	0.00	0.00
Estimación por Pérdida o Deterioro de Activos Circulantes	0.00	0.00	Fondos y Bienes de Terceros en Garantía y/o Administración a Corto Plazo	0.00	0.00
Otros Activos Circulantes	0.00	0.00	Provisiones a Corto Plazo	0.00	0.00
Total de Activos Circulantes	458,329.47	955,718.43	Otros Pasivos a Corto Plazo	0.00	0.00
<i>Activo No Circulante</i>			<i>Activo No Circulante</i>		
Inversiones Financieras a Largo Plazo	0.00	0.00	Total de Pasivos Circulantes	13,613.30	761,987.95
Derechos a Recibir Efectivo o Equivalentes a Largo Plazo	0.00	0.00	<i>Pasivo No Circulante</i>	0.00	0.00
Bienes Inmuebles, Infraestructura y Construcciones en Proceso	0.00	0.00	Cuentas por Pagar a Largo Plazo	0.00	0.00
Bienes Muebles	3,457,267.95	3,457,267.95	Documentos por Pagar a Largo Plazo	0.00	0.00
Activos Intangibles	754,296.96	754,296.96	Deuda Pública a Largo Plazo	0.00	0.00
Depreciación, Deterioro y Amortización Acumulada de Bienes	0.00	0.00	Pasivos Diferidos a Largo Plazo	0.00	0.00
Activos Diferidos	0.00	0.00	Fondos y Bienes de Terceros en Garantía y/o Administración a Largo Plazo	0.00	0.00
Estimación por Pérdida o Deterioro de Activos no Circulantes	0.00	0.00	Provisiones a Largo Plazo	0.00	0.00
Otros Activos no Circulantes	0.00	0.00	Total de Pasivos No Circulantes	0.00	0.00
Total de Activos No Circulantes	4,211,564.91	4,211,564.91	Total del Pasivo	13,613.30	761,987.95
Total del Activo			HACIENDA PÚBLICA / PATRIMONIO		
			<i>Hacienda Pública/Patrimonio Contribuido</i>		
			Aportaciones		
			Donaciones de Capital		
			Actualización de la Hacienda Pública/Patrimonio		
			<i>Hacienda Pública/Patrimonio Generado</i>		
			Resultados del Ejercicio (Ahorro/Desahorro)		
			Resultados de Ejercicios Anteriores		
			Revalúos		
			Reservas		
			Rectificaciones de Resultados de Ejercicios Anteriores		
			<i>Exceso o Insuficiencia en la Actualización de la Hacienda Pública/Patrimonio</i>		
			Resultado por Posición Monetaria		
			Resultado por Tenencia de Activos no Monetarios		
			Total Hacienda Pública/Patrimonio		
			Total del Pasivo y Hacienda Pública/Patrimonio		
4,669,894.38			4,669,894.38		
5,167,283.34			5,167,283.34		



Lcdo. Querubín Sandoval Fernández
 Jefe de la Unidad de Apoyo Administrativo



C.P. José Luis Rodríguez González
 Jefe del Área de Recursos Financieros

"Bajo protesta de decir verdad declaramos que los Estados Financieros y sus notas, son razonablemente correctos y son responsabilidad del emisor".


GOBIERNO CONSTITUCIONAL DEL ESTADO DE CHIAPAS
OFICIALÍA MAYOR DEL ESTADO DE CHIAPAS

SISTEMA CONTABLE 2023
ESTADO DE ACTIVIDADES
DEL 1o. DE ENERO AL 31 DE MARZO DE 2023
(Cifras en Pesos)

Página 1 de 3
19/05/2023

Fecha:

Concepto	2023	2022
INGRESOS Y OTROS BENEFICIOS		
Ingresos de Gestión	0.00	0.00
Impuestos	0.00	0.00
Impuestos Sobre los Ingresos	0.00	0.00
Impuestos Sobre el Patrimonio	0.00	0.00
Impuestos Sobre la Producción, el Consumo y las Transacciones	0.00	0.00
Impuestos al Comercio Exterior	0.00	0.00
Impuestos Sobre Nóminas y Asimilables	0.00	0.00
Impuestos Ecológicos	0.00	0.00
Accesorios de Impuestos	0.00	0.00
Impuestos no Comprendidos en la Ley de Ingresos Vigente, Causados en		
Ejercicios Fiscales Anteriores Pendientes de Liquidación o Pago	0.00	0.00
Otros Impuestos	0.00	0.00
Cuotas y Aportaciones de Seguridad Social	0.00	0.00
Contribuciones de Mejoras	0.00	0.00
Derechos	0.00	0.00
Productos	0.00	0.00
Aprovechamientos	0.00	0.00
Ingresos por Venta de Bienes y Prestación de Servicios	0.00	0.00
<i>Participaciones, Aportaciones, Convenios, Incentivos Derivados de la Colaboración Fiscal, Fondos Distintos de Aportaciones, Transferencias, Asignaciones, Subsidios y Subvenciones, y Pensiones y Jubilaciones.</i>	6,746,260.04	32,870,838.36
Participaciones, Aportaciones, Convenios, Incentivos, Derivados de la Colaboración Fiscal y Fondos Distintos de Aportaciones	0.00	0.00
Participaciones	0.00	0.00
Aportaciones	0.00	0.00
Convenios	0.00	0.00
Incentivos Derivados de la Colaboración Fiscal	0.00	0.00
Fondos Distintos de Aportaciones	0.00	0.00
Transferencias, Asignaciones, Subsidios y Subvenciones, y Pensiones y Jubilaciones	6,746,260.04	32,870,838.36
Transferencias y Asignaciones	6,746,260.04	32,870,838.36
Subsidios y Subvenciones	0.00	0.00
Pensiones y Jubilaciones	0.00	0.00
Transferencias del Fondo Mexicano del Petróleo para la Estabilización y el Desarrollo	0.00	0.00
Otros Ingresos y Beneficios	0.10	0.66
Ingresos Financieros		
Intereses Ganados de Títulos, Valores y demás Instrumentos Financieros	0.00	0.00



Concepto	2023	2022
Otros Ingresos Financieros	0.00	0.00
Incremento por Variación de Inventarios	0.00	0.00
Disminución del Exceso de Estimaciones por Pérdida o Deterioro u		
Obsolescencia	0.00	0.00
Disminución del Exceso de Provisiones	0.00	0.00
Otros Ingresos y Beneficios Varios	0.10	0.66
Total de Ingresos y Otros Beneficios	6,746,260.14	32,870,839.02
GASTOS Y OTRAS PÉRDIDAS		
Gastos de Funcionamiento	6,508,924.98	31,984,974.39
Servicios Personales	5,640,314.31	27,350,748.92
Materiales y Suministros	169,208.00	1,127,218.60
Servicios Generales	699,402.67	3,507,006.87
Transferencias, Asignaciones, Subsidios y Otras Ayudas	10,342.85	662,188.09
Transferencias Internas y Asignaciones al Sector Público	0.00	0.00
Trasferencias al Resto del Sector Público	0.00	0.00
Subsidios y Subvenciones	10,342.85	662,188.09
Ayudas Sociales	0.00	0.00
Pensiones y Jubilaciones	0.00	0.00
Transferencias a Fideicomisos, Mandatos y Contratos Análogos	0.00	0.00
Transferencias a la Seguridad Social	0.00	0.00
Donativos	0.00	0.00
Transferencias al Exterior	0.00	0.00
Participaciones y Aportaciones	0.00	0.00
Participaciones	0.00	0.00
Aportaciones	0.00	0.00
Convenios	0.00	0.00
Intereses, Comisiones y Otros Gastos de la Deuda Pública	0.00	0.00
Otros Gastos y Pérdidas Extraordinarias	0.00	29,946.06
Estimaciones, Depreciaciones, Deterioros, Obsolescencia y Amortizaciones	0.00	0.00
Provisiones	0.00	0.00
Disminución de Inventarios	0.00	0.00
Otros Gastos	0.00	29,946.06
Inversión Pública	0.00	0.00
Inversión Pública no Capitalizable	0.00	0.00
Total de Gastos y Otras Pérdidas	6,519,267.83	32,677,108.54





GOBIERNO CONSTITUCIONAL DEL ESTADO DE CHIAPAS
OFICIALÍA MAYOR DEL ESTADO DE CHIAPAS

SISTEMA CONTABLE 2023
ESTADO DE ACTIVIDADES
DEL 1o. DE ENERO AL 31 DE MARZO DE 2023
(Cifras en Pesos)

Página 3 de 3
19/05/2023

Fecha:

Concepto	2023	2022
Resultados del Ejercicio (Ahorro/Desahorro)	226,992.31	193,730.48

Lcdo. Querubín Sandoval Fernández
Jefe de la Unidad de Apoyo Administrativo

C.P. José Luis Rodríguez González
Jefe del Área de Recursos Financieros

"Bajo protesta de decir verdad declaramos que los Estados Financieros y sus notas, son razonablemente correctos y son responsabilidad del emisor".



Gobierno Constitucional del Estado de Chiapas
Oficialía Mayor del Estado de Chiapas

Sistema Contable 2023
Estado de Actividades
Del 1o. de Enero al 31 de Marzo de 2023
(Cifras en Pesos)

Concepto	2023	2022
INGRESOS Y OTROS BENEFICIOS		
<i>Ingresos de la Gestión</i>	0.00	0.00
Impuestos	0.00	0.00
Cuotas y Aportaciones de Seguridad Social	0.00	0.00
Contribuciones de Mejoras	0.00	0.00
Derechos	0.00	0.00
Productos	0.00	0.00
Aprovechamientos	0.00	0.00
Ingresos por Venta de Bienes y Prestación de Servicios	0.00	0.00
<i>Participaciones, Aportaciones, Convenios, Incentivos Derivados de la Colaboración Fiscal, Fondos Distintos de Aportaciones, Transferencias, Asignaciones, Subsidios y Subvenciones, y Pensiones y Jubilaciones</i>	6,746,260.04	32,870,838.36
Participaciones, Aportaciones, Convenios, Incentivos Derivados de la Colaboración Fiscal y Fondos Distintos de Aportaciones	0.00	0.00
Transferencias, Asignaciones, Subsidios y Subvenciones, y Pensiones y Jubilaciones	6,746,260.04	32,870,838.36
<i>Otros Ingresos y Beneficios</i>	0.10	0.66
Ingresos Financieros	0.00	0.00
Incremento por Variación de Inventarios	0.00	0.00
Disminución del Exceso de Estimaciones por Pérdida o Deterioro u Obsolescencia	0.00	0.00
Disminución del Exceso de Provisiones	0.00	0.00
Otros Ingresos y Beneficios Varios	0.10	0.66
Total de Ingresos y Otros Beneficios	6,746,260.14	32,870,839.02
GASTOS Y OTRAS PÉRDIDAS		
<i>Gastos de Funcionamiento</i>	6,508,924.98	31,984,974.39
Servicios Personales	5,640,314.31	27,350,748.92
Materiales y Suministros	169,208.00	1,127,218.60
Servicios Generales	699,402.67	3,507,006.87
<i>Transferencias, Asignaciones, Subsidios y Otras Ayudas</i>	10,342.85	662,188.09
Transferencias Internas y Asignaciones al Sector Público	0.00	0.00
Transferencias al Resto del Sector Público	0.00	0.00
Subsidios y Subvenciones	10,342.85	662,188.09
Ayudas Sociales	0.00	0.00
Pensionamientos y Jubilaciones	0.00	0.00
Transferencias a Fideicomisos, Mandatos y Contratos Análogos	0.00	0.00
Transferencias a la Seguridad Social	0.00	0.00
Donativos	0.00	0.00
Transferencias al Exterior	0.00	0.00
<i>Participaciones y Aportaciones</i>	0.00	0.00
Participaciones	0.00	0.00
Aportaciones	0.00	0.00
Convenios	0.00	0.00
<i>Intereses, Comisiones y Otros Gastos de la Deuda Pública</i>	0.00	0.00
Intereses de la Deuda Pública	0.00	0.00
Comisiones de la Deuda Pública	0.00	0.00
Gastos de la Deuda Pública	0.00	0.00
Costo por Coberturas	0.00	0.00
Apoyos Financieros	0.00	0.00
<i>Otros Gastos y Pérdidas Extraordinarias</i>	0.00	29,946.06
Estimaciones, Depreciaciones, Deterioros, Obsolescencia y Amortizaciones	0.00	0.00
Provisiones	0.00	0.00
Disminución de Inventarios	0.00	0.00
Otros Gastos	0.00	29,946.06
<i>Inversión Pública</i>	0.00	0.00
Inversión Pública no Capitalizable	0.00	0.00
Total de Gastos y Otras Pérdidas	6,519,267.83	32,677,108.54
Resultados del Ejercicio (Ahorro/Desahorro)	226,992.31	193,730.48

Lcdo. Querubín Sandoval Fernández

Jefe de la Unidad de Apoyo Administrativo

C.P. José Luis Rodríguez González

Jefe del Área de Recursos Financieros

"Bajo protesta de decir verdad declaramos que los Estados Financieros y sus notas, son razonablemente correctos y son responsabilidad del emisor".

SISTEMA CONTABLE 2023
ESTADO DE VARIACIÓN EN LA HACIENDA PÚBLICA
DEL 01 DE ENERO AL 31 DE MARZO DE 2023

(Cifras en Pesos)

Página 1 de 1
19/05/2023

Fecha:

Concepto	Hacienda Pública / Patrimonio Contribuido	Hacienda Pública / Patrimonio Generado de Ejercicios Anteriores	Hacienda Pública / Patrimonio Generado del Ejercicio	Exceso o Insuficiencia en la Actualización de la Hacienda Pública/Patrimonio	Total
Hacienda Pública / Patrimonio Contribuido Neto de 2022	0.00				0.00
Aportaciones	0.00				0.00
Donaciones de Capital	0.00				0.00
Actualización de la Hacienda Pública/Patrimonio	0.00				0.00
Hacienda Pública / Patrimonio Generado Neto de 2022		4,211,564.91	193,730.48		4,405,295.39
Resultados del Ejercicio (Ahorro/Desahorro)			193,730.48		193,730.48
Resultado de Ejercicios Anteriores		4,211,564.91			4,211,564.91
Revalúos		0.00			0.00
Reservas		0.00			0.00
Rectificaciones de Resultados de Ejercicios Anteriores		0.00			0.00
Exceso o Insuficiencia en la Actualización de la Hacienda Pública / Patrimonio Neto de 2022				0.00	0.00
Resultado por Posición Monetaria				0.00	0.00
Resultado por Tenencia de Activos no Monetarios				0.00	0.00
Hacienda Pública / Patrimonio Neto Final de 2022	0.00	4,211,564.91	193,730.48	0.00	4,405,295.39
Cambios en la Hacienda Pública / Patrimonio Contribuido Neto de 2023	0.00				0.00
Aportaciones	0.00				0.00
Donaciones de Capital	0.00				0.00
Actualización de la Hacienda Pública/Patrimonio	0.00				0.00
Variaciones de la Hacienda Pública / Patrimonio Generado Neto de 2023		217,723.86	33,261.83		250,985.69
Resultados del Ejercicio (Ahorro/Desahorro)			226,992.31		226,992.31
Resultados de Ejercicios Anteriores		217,723.86	(193,730.48)		23,993.38
Revalúos			0.00		0.00
Reservas			0.00		0.00
Rectificaciones de Resultados de Ejercicios Anteriores			0.00		0.00
Cambios en el Exceso o Insuficiencia en la Actualización de la Hacienda Pública / Patrimonio Neto de 2023				0.00	0.00
Resultado por Posición Monetaria				0.00	0.00
Resultado por Tenencia de Activos no Monetarios				0.00	0.00
Hacienda Pública / Patrimonio Neto Final de 2023	0.00	4,429,288.77	226,992.31	0.00	4,656,281.08


Lcdo. Querubin Sandoval Fernández

Jefe de la Unidad de Apoyo Administrativo


C.F. Jose Luis Rodriguez Gonzalez

Jefe del Area de Recursos Financieros

"Bajo protesta de decir verdad declaramos que los Estados Financieros y sus notas, son razonablemente correctos y son responsabilidad del emisor".

SISTEMA CONTABLE 2023
ESTADO DE CAMBIOS EN LA SITUACIÓN FINANCIERA
DEL 1o. DE ENERO AL 31 DE MARZO DE 2023
 (Cifras en Pesos)

Concepto	Origen	Aplicación
ACTIVO	497,388.96	0.00
<i>Activo Circulante</i>	497,388.96	0.00
Efectivo y Equivalentes	497,388.96	0.00
Derechos a Recibir Efectivo o Equivalentes	0.00	0.00
Derechos a Recibir Bienes o Servicios	0.00	0.00
Inventarios	0.00	0.00
Almacenes	0.00	0.00
Estimación por Pérdida o Deterioro de Activos Circulantes	0.00	0.00
Otros Activos Circulantes	0.00	0.00
<i>Activo No Circulante</i>	0.00	0.00
Inversiones Financieras a Largo Plazo	0.00	0.00
Derechos a Recibir Efectivo o Equivalentes a Largo Plazo	0.00	0.00
Bienes Inmuebles, Infraestructura y Construcciones en Proceso	0.00	0.00
Bienes Muebles	0.00	0.00
Activos Intangibles	0.00	0.00
Depreciación, Deterioro y Amortización Acumulada de Bienes	0.00	0.00
Activos Diferidos	0.00	0.00
Estimación por Pérdida o Deterioro de Activos no Circulantes	0.00	0.00
Otros Activos no Circulantes	0.00	0.00
PASIVO	0.00	748,374.65
<i>Pasivo Circulante</i>	0.00	748,374.65
Cuentas por Pagar a Corto Plazo	0.00	748,374.65
Documentos por Pagar a Corto Plazo	0.00	0.00
Porción a Corto Plazo de la Deuda Pública a Largo Plazo	0.00	0.00
Títulos y Valores a Corto Plazo	0.00	0.00
Pasivos Diferidos a Corto Plazo	0.00	0.00
Fondos y Bienes de Terceros en Garantía y/o Administración a Corto Plazo	0.00	0.00
Provisiones a Corto Plazo	0.00	0.00
Otros Pasivos a Corto Plazo	0.00	0.00
<i>Pasivo No Circulante</i>	0.00	0.00
Cuentas a Pagar a Largo Plazo	0.00	0.00
Documentos por Pagar a Largo Plazo	0.00	0.00
Deuda Pública a Largo Plazo	0.00	0.00
Pasivos Diferidos a Largo Plazo	0.00	0.00
Fondos y Bienes de Terceros en Garantía y/o Administración a Largo Plazo	0.00	0.00
Provisiones a Largo Plazo	0.00	0.00
HACIENDA PÚBLICA/PATRIMONIO	250,985.69	0.00
<i>Hacienda Pública/Patrimonio Contribuido</i>	0.00	0.00
Aportaciones	0.00	0.00
Donaciones de Capital	0.00	0.00
Actualización de la Hacienda Pública/Patrimonio	0.00	0.00
<i>Hacienda Pública/Patrimonio Generado</i>	250,985.69	0.00
Resultados del Ejercicio (Ahorro/Desahorro)	33,261.83	0.00
Resultados de Ejercicios Anteriores	217,723.86	0.00
Revalúos	0.00	0.00
Reservas	0.00	0.00
Rectificaciones de Resultados de Ejercicios Anteriores	0.00	0.00
<i>Exceso o Insuficiencia en la Actualización de la Hacienda Pública/Patrimonio</i>	0.00	0.00
Resultado por Posición Monetaria	0.00	0.00
Resultado por Tenencia de Activos no Monetarios	0.00	0.00



Lcdo. Querubín Sandoval Fernández

Jefe de la Unidad de Apoyo Administrativo



C.P. José Luis Rodríguez González

Jefe del Área de Recursos Financieros

"Bajo protesta de decir verdad declaramos que los Estados Financieros y sus notas, son razonablemente correctos y son responsabilidad del emisor".



GOBIERNO CONSTITUCIONAL DEL ESTADO DE CHIAPAS
OFICIALÍA MAYOR DEL ESTADO DE CHIAPAS

SISTEMA CONTABLE 2023
ESTADO DE FLUJOS DE EFECTIVO
DEL 01 DE ENERO AL 31 DE MARZO DE 2023
(Cifras en Pesos)

Página 1 de 1
Fecha: 19/05/2023

Concepto	2023	2022
Flujos de Efectivo de las Actividades de Operación		
Origen	6,746,260.14	32,870,839.02
Impuestos	0.00	0.00
Cuotas y Aportaciones de Seguridad Social	0.00	0.00
Contribuciones de Mejoras	0.00	0.00
Derechos	0.00	0.00
Productos	0.00	0.00
Aprovechamientos	0.00	0.00
Ingresos por Venta de Bienes y Prestación de Servicios	0.00	0.00
Participaciones, Aportaciones, Convenios, Incentivos Derivados de la Colaboración Fiscal y Fondos Distintos de Aportaciones	0.00	0.00
Transferencias, Asignaciones, Subsidios y Subvenciones, y Pensiones y Jubilaciones	0.00	0.00
Otros Orígenes de Operación	6,746,260.14	32,870,839.02
Aplicación	6,519,267.83	32,677,108.54
Servicios Personales	5,640,314.31	27,350,748.92
Materiales y Suministros	169,208.00	1,127,218.60
Servicios Generales	699,402.67	3,507,006.87
Transferencias Internas y Asignaciones al Sector Público	0.00	0.00
Transferencias al Resto del Sector Público	0.00	0.00
Subsidios y Subvenciones	10,342.85	662,188.09
Ayudas Sociales	0.00	0.00
Pensiones y Jubilaciones	0.00	0.00
Transferencias a Fideicomisos, Mandatos y Contratos Análogos	0.00	0.00
Transferencias a la Seguridad Social	0.00	0.00
Donativos	0.00	0.00
Transferencias al Exterior	0.00	0.00
Participaciones	0.00	0.00
Aportaciones	0.00	0.00
Convenios	0.00	0.00
Otras Aplicaciones de Operación	0.00	29,946.06
Flujos Netos de Efectivo de las Actividades de Operación	226,992.31	193,730.48
Flujos de Efectivo de las Actividades de Inversión		
Origen	217,723.86	2,668,676.32
Bienes Inmuebles, Infraestructura y Construcciones en Proceso	0.00	0.00
Bienes Muebles	0.00	0.00
Otros Orígenes de Inversión	217,723.86	2,668,676.32
Aplicación	193,730.48	2,711,155.80
Bienes Inmuebles, Infraestructura y Construcciones en Proceso	0.00	0.00
Bienes Muebles	0.00	0.00
Otras Aplicaciones de Inversión	193,730.48	2,711,155.80
Flujos Netos de Efectivo de las Actividades de Inversión	23,993.38	(42,479.48)
Flujos de Efectivo de las Actividades de Financiamiento		
Origen	0.00	6,123.29
Endeudamiento Neto	0.00	0.00
Interno	0.00	0.00
Externo	0.00	0.00
Otros Orígenes de Financiamiento	0.00	6,123.29
Aplicación	748,374.65	622,035.94
Servicios de la Deuda	0.00	0.00
Interno	0.00	0.00
Externo	0.00	0.00
Otras Aplicaciones de Financiamiento	748,374.65	622,035.94
Flujos Netos de Efectivo por Actividades de Financiamiento	(748,374.65)	(615,912.65)
Incremento/Disminución Neta en el Efectivo y Equivalentes al Efectivo	(497,388.96)	(464,661.65)
Efectivo y Equivalentes al Efectivo al Inicio del Ejercicio	955,718.43	1,420,380.08
Efectivo y Equivalentes al Efectivo al Final del Ejercicio	458,329.47	955,718.43


Lcdo. Querubín Sandoval Fernández

Jefe de la Unidad de Apoyo Administrativo



C.P. José Luis Rodríguez González

Jefe del Área de Recursos Financieros

"Bajo protesta de decir verdad declaramos que los Estados Financieros y sus notas, son razonablemente correctos y son responsabilidad del emisor".

OFICIALÍA MAYOR DEL ESTADO DE CHIAPAS
SISTEMA CONTABLE 2023
ESTADO ANALITICO DEL ACTIVO
DEL 01 DE ENERO AL 31 DE MARZO DEL 2023
(Cifras en Pesos)

No. Cta.	Concepto	Saldo Inicial	Cargos del Período	Abonos del Período	Saldo Final	Variación del Período
1	ACTIVO	5,167,283.34	7,102,288.53	7,599,677.49	4,669,894.38	(497,388.96)
11	ACTIVO CIRCULANTE	955,718.43	7,076,807.68	7,574,196.64	458,329.47	(497,388.96)
111	Efectivo y Equivalentes	955,718.43	7,076,807.68	7,574,196.64	458,329.47	(497,388.96)
1111	Efectivo	0.00	0.00	0.00	0.00	0.00
1112	Bancos/Tesorería	0.00	0.00	0.00	0.00	0.00
1113	Bancos/Dependencias y Otros	0.10	0.10	0.10	0.10	0.00
1114	Inversiones Temporales (Hasta 3 meses)	0.00	0.00	0.00	0.00	0.00
1115	Fondos con Afectación Específica	955,718.33	7,076,807.58	7,574,196.54	458,329.37	(497,388.96)
1116	Depósitos de Fondos de Terceros en Garantía y/o Administración	0.00	0.00	0.00	0.00	0.00
1119	Otros Efectivos y Equivalentes	0.00	0.00	0.00	0.00	0.00
112	Derechos a Recibir Efectivo o Equivalentes	0.00	0.00	0.00	0.00	0.00
1121	Inversiones Financieras de Corto Plazo	0.00	0.00	0.00	0.00	0.00
1122	Cuentas por Cobrar a Corto Plazo	0.00	0.00	0.00	0.00	0.00
1123	Deudores Diversos por Cobrar a Corto Plazo	0.00	0.00	0.00	0.00	0.00
1124	Ingresos por Recuperar a Corto Plazo	0.00	0.00	0.00	0.00	0.00
1125	Deudores por Anticipos de la Tesorería a Corto Plazo	0.00	0.00	0.00	0.00	0.00
1126	Préstamos Otorgados a Corto Plazo	0.00	0.00	0.00	0.00	0.00
1129	Otros Derechos a Recibir Efectivo o Equivalentes a Corto Plazo	0.00	0.00	0.00	0.00	0.00
113	Derechos a Recibir Bienes o Servicios	0.00	0.00	0.00	0.00	0.00
1131	Anticipo a Proveedores por Adquisición de Bienes y Prestación de Servicios a Corto Plazo	0.00	0.00	0.00	0.00	0.00
1132	Anticipo a Proveedores por Adquisición de Bienes Inmuebles y Muebles a Corto Plazo	0.00	0.00	0.00	0.00	0.00
1133	Anticipo a Proveedores por Adquisición de Bienes Intangibles a Corto Plazo	0.00	0.00	0.00	0.00	0.00
1134	Anticipo a Contratistas por Obras Públicas a Corto Plazo	0.00	0.00	0.00	0.00	0.00
1139	Otros Derechos a Recibir Bienes o Servicios a Corto Plazo	0.00	0.00	0.00	0.00	0.00
114	Inventarios	0.00	0.00	0.00	0.00	0.00
1141	Inventario de Mercancías para Venta	0.00	0.00	0.00	0.00	0.00
1142	Inventario de Mercancías Terminadas	0.00	0.00	0.00	0.00	0.00
1143	Inventario de Mercancías en Proceso de Elaboración	0.00	0.00	0.00	0.00	0.00
1144	Inventario de Materias Primas, Materiales y Suministros para Producción	0.00	0.00	0.00	0.00	0.00
1145	Bienes en Tránsito	0.00	0.00	0.00	0.00	0.00
115	Almacenes	0.00	0.00	0.00	0.00	0.00
1151	Almacén de Materiales y Suministros de Consumo	0.00	0.00	0.00	0.00	0.00
116	Estimación por Pérdida o Deterioro de Activos Circulantes	0.00	0.00	0.00	0.00	0.00
1161	Estimaciones para Cuentas Incobrables por Derechos a Recibir Efectivo o Equivalentes	0.00	0.00	0.00	0.00	0.00



OFICIALÍA MAYOR DEL ESTADO DE CHIAPAS
SISTEMA CONTABLE 2023
ESTADO ANALITICO DEL ACTIVO
DEL 01 DE ENERO AL 31 DE MARZO DEL 2023
(Cifras en Pesos)

No. Cta.	Concepto	Saldo Inicial	Cargos del Período	Abonos del Período	Saldo Final	Variación del Período
1162	Estimación por Deterioro de Inventarios	0.00	0.00	0.00	0.00	0.00
119	Otros Activos Circulantes	0.00	0.00	0.00	0.00	0.00
1191	Valores en Garantía	0.00	0.00	0.00	0.00	0.00
1192	Bienes en Garantía (excluye depósitos de fondos)	0.00	0.00	0.00	0.00	0.00
1193	Bienes Derivados de Embargos, Decomisos, Aseguramientos y Dación en Pago	0.00	0.00	0.00	0.00	0.00
1194	Adquisición con Fondos de Terceros	0.00	0.00	0.00	0.00	0.00
12	ACTIVO NO CIRCULANTE	4,211,564.91	25,480.85	25,480.85	4,211,564.91	0.00
121	Inversiones Financieras a Largo Plazo	0.00	0.00	0.00	0.00	0.00
1211	Inversiones a Largo Plazo	0.00	0.00	0.00	0.00	0.00
1212	Títulos y Valores a Largo Plazo	0.00	0.00	0.00	0.00	0.00
1213	Fideicomisos, Mandatos y Contratos Análogos	0.00	0.00	0.00	0.00	0.00
1214	Participaciones y Aportaciones de Capital	0.00	0.00	0.00	0.00	0.00
122	Derechos a Recibir Efectivo o Equivalentes a Largo Plazo	0.00	0.00	0.00	0.00	0.00
1221	Documentos por Cobrar a Largo Plazo	0.00	0.00	0.00	0.00	0.00
1222	Deudores Diversos a Largo Plazo	0.00	0.00	0.00	0.00	0.00
1223	Ingresos por Recuperar a Largo Plazo	0.00	0.00	0.00	0.00	0.00
1224	Préstamos Otorgados a Largo Plazo	0.00	0.00	0.00	0.00	0.00
1229	Otros Derechos a Recibir Efectivo o Equivalentes a Largo Plazo	0.00	0.00	0.00	0.00	0.00
123	Bienes Inmuebles, Infraestructura y Construcciones en Proceso	0.00	0.00	0.00	0.00	0.00
1231	Terrenos	0.00	0.00	0.00	0.00	0.00
1232	Viviendas	0.00	0.00	0.00	0.00	0.00
1233	Edificios no Habitacionales	0.00	0.00	0.00	0.00	0.00
1234	Infraestructura	0.00	0.00	0.00	0.00	0.00
1235	Construcciones en Proceso en Bienes de Dominio Público	0.00	0.00	0.00	0.00	0.00
1236	Construcciones en Proceso en Bienes Propios	0.00	0.00	0.00	0.00	0.00
1239	Otros Bienes Inmuebles	0.00	0.00	0.00	0.00	0.00
124	Bienes Muebles	3,457,267.95	0.00	0.00	3,457,267.95	0.00
1241	Mobiliario y Equipo de Administración	2,447,547.07	0.00	0.00	2,447,547.07	0.00
1242	Mobiliario y Equipo Educativo y Recreativo	67,843.88	0.00	0.00	67,843.88	0.00
1243	Equipo e Instrumental Médico y de Laboratorio	0.00	0.00	0.00	0.00	0.00
1244	Vehículos y Equipo de Transporte	933,627.00	0.00	0.00	933,627.00	0.00
1245	Equipo de Defensa y Seguridad	0.00	0.00	0.00	0.00	0.00
1246	Maquinaria, Otros Equipos y Herramientas	8,250.00	0.00	0.00	8,250.00	0.00
1247	Colecciones, Obras de Arte y Objetos Valiosos	0.00	0.00	0.00	0.00	0.00
1248	Activos Biológicos	0.00	0.00	0.00	0.00	0.00
125	Activos Intangibles	754,296.96	15,138.00	15,138.00	754,296.96	0.00
1251	Software	754,296.96	0.00	0.00	754,296.96	0.00
1252	Patentes, Marcas y Derechos	0.00	0.00	0.00	0.00	0.00
1253	Concesiones y Franquicias	0.00	0.00	0.00	0.00	0.00
1254	Licencias	0.00	15,138.00	15,138.00	0.00	0.00




OFICIALÍA MAYOR DEL ESTADO DE CHIAPAS
SISTEMA CONTABLE 2023
ESTADO ANALITICO DEL ACTIVO
DEL 01 DE ENERO AL 31 DE MARZO DEL 2023
(Cifras en Pesos)

No. Cta.	Concepto	Saldo Inicial	Cargos del Período	Abonos del Período	Saldo Final	Variación del Período
1259	Otros Activos Intangibles	0.00	0.00	0.00	0.00	0.00
126	Depreciación, Deterioro y Amortización Acumulada de Bienes	0.00	0.00	0.00	0.00	0.00
1261	Depreciación Acumulada de Bienes Inmuebles	0.00	0.00	0.00	0.00	0.00
1262	Depreciación Acumulada de Infraestructura	0.00	0.00	0.00	0.00	0.00
1263	Depreciación Acumulada de Bienes Muebles	0.00	0.00	0.00	0.00	0.00
1264	Deterioro Acumulado de Activos Biológicos	0.00	0.00	0.00	0.00	0.00
1265	Amortización Acumulada de Activos Intangibles	0.00	0.00	0.00	0.00	0.00
127	Activos Diferidos	0.00	10,342.85	10,342.85	0.00	0.00
1271	Estudios, Formulación y Evaluación de Proyectos	0.00	0.00	0.00	0.00	0.00
1272	Derechos sobre Bienes en Régimen de Arrendamiento Financiero	0.00	0.00	0.00	0.00	0.00
1273	Gastos Pagados por Adelantado a Largo Plazo	0.00	0.00	0.00	0.00	0.00
1274	Anticipos a Largo Plazo	0.00	0.00	0.00	0.00	0.00
1275	Beneficios al Retiro de Empleados Pagados por Adelantado	0.00	0.00	0.00	0.00	0.00
1279	Otros Activos Diferidos	0.00	10,342.85	10,342.85	0.00	0.00
128	Estimación por Pérdida o Deterioro de Activos no Circulantes	0.00	0.00	0.00	0.00	0.00
1281	Estimaciones por Pérdida de Cuentas Incobrables de Documentos por Cobrar a Largo Plazo	0.00	0.00	0.00	0.00	0.00
1282	Estimaciones por Pérdida de Cuentas Incobrables de Deudores Diversos por Cobrar a Largo Plazo	0.00	0.00	0.00	0.00	0.00
1283	Estimaciones por Pérdida de Cuentas Incobrables de Ingresos Por Cobrar a Largo Plazo	0.00	0.00	0.00	0.00	0.00
1284	Estimaciones por Pérdida de Otras Cuentas Incobrables a Largo Plazo	0.00	0.00	0.00	0.00	0.00
1289	Estimaciones por Pérdida de Otras Cuentas Incobrables a Largo Plazo	0.00	0.00	0.00	0.00	0.00
129	Otros Activos no Circulantes	0.00	0.00	0.00	0.00	0.00
1291	Bienes en Concesión	0.00	0.00	0.00	0.00	0.00
1292	Bienes en Arrendamiento Financiero	0.00	0.00	0.00	0.00	0.00
1293	Bienes en Comodato	0.00	0.00	0.00	0.00	0.00



Lcdo. Querubín Sandoval Fernández

Jefe de la Unidad de Apoyo Administrativo




C.P. José Luis Rodríguez González

Jefe del Área de Recursos Financieros

"Bajo protesta de decir verdad declaramos que los Estados Financieros y sus notas, son razonablemente correctos y son responsabilidad del emisor".

Concepto	Saldo Inicial	Cargos del Período	Abonos del Período	Saldo Final	Variación del Período
ACTIVO	5,167,283.34	7,102,288.53	7,599,677.49	4,669,894.38	(497,388.96)
ACTIVO CIRCULANTE	955,718.43	7,076,807.68	7,574,196.64	458,329.47	(497,388.96)
Efectivo y Equivalentes:	955,718.43	7,076,807.68	7,574,196.64	458,329.47	(497,388.96)
Derechos a Recibir Efectivo o Equivalentes	0.00	0.00	0.00	0.00	0.00
Derechos a Recibir Bienes o Servicios	0.00	0.00	0.00	0.00	0.00
Inventarios	0.00	0.00	0.00	0.00	0.00
Almacenes	0.00	0.00	0.00	0.00	0.00
Estimación por Pérdida o Deterioro de Activos Circulantes	0.00	0.00	0.00	0.00	0.00
Otros Activos Circulantes	0.00	0.00	0.00	0.00	0.00
ACTIVO NO CIRCULANTE	4,211,564.91	25,480.85	25,480.85	4,211,564.91	0.00
Inversiones Financieras a Largo Plazo	0.00	0.00	0.00	0.00	0.00
Derechos a Recibir Efectivo o Equivalentes a Largo Plazo	0.00	0.00	0.00	0.00	0.00
Bienes Inmuebles, Infraestructura y Construcciones en Proceso	0.00	0.00	0.00	0.00	0.00
Bienes Muebles	3,457,267.95	0.00	0.00	3,457,267.95	0.00
Activos Intangibles	754,296.96	15,138.00	15,138.00	754,296.96	0.00
Depreciación, Deterioro y Amortización Acumulada de Bienes	0.00	0.00	0.00	0.00	0.00
Activos Diferidos	0.00	10,342.85	10,342.85	0.00	0.00
Estimación por Pérdida o Deterioro de Activos no Circulantes	0.00	0.00	0.00	0.00	0.00
Otros Activos no Circulantes	0.00	0.00	0.00	0.00	0.00


Lcdo. Querubín Sandoval Fernández
Jefe de la Unidad de Apoyo Administrativo

C.P. José Luis Rodríguez González
Jefe del Área de Recursos Financieros

“Bajo protesta de decir verdad declaramos que los Estados Financieros y sus notas, son razonablemente correctos y son responsabilidad del emisor”.



GOBIERNO CONSTITUCIONAL DEL ESTADO DE CHIAPAS
OFICIALÍA MAYOR DEL ESTADO DE CHIAPAS
SISTEMA CONTABLE 2023
ESTADO ANALÍTICO DE LA DEUDA Y OTROS PASIVOS
DEL 1o. DE ENERO AL 31 DE MARZO DE 2023
(Cifras en Pesos)

Página 1 de 1
 Fecha: 19/05/2023

DENONIMACIÓN DE LAS DEUDAS	MONEDA DE CONTRATACIÓN	INSTITUCIÓN O PAIS ACREEDOR	SALDO INICIAL DEL PERÍODO	SALDO FINAL DEL PERÍODO
DEUDA PÚBLICA				
Corto Plazo				
Deuda Interna			0.00	0.00
Instituciones de Crédito				
BBVA MEXICO, S.A.	Moneda Nacional	México	0.00	0.00
BANOBRAS, S.N.C.	Moneda Nacional	México	0.00	0.00
BANORTE, S.A.	Moneda Nacional	México	0.00	0.00
INTERACCIONES, S.A.	Moneda Nacional	México	0.00	0.00
SANTANDER, S.A.	Moneda Nacional	México	0.00	0.00
SCOTIABANK INVERLAT, S.A.	Moneda Nacional	México	0.00	0.00
Títulos y Valores				
Arrendamientos Financieros	Moneda Nacional	México	0.00	0.00
Deuda Externa			0.00	0.00
Organismos Financieros Internacionales				
Deuda Bilateral				
Títulos y Valores				
Arrendamientos Financieros				
Subtotal de Deuda Pública a Corto Plazo			0.00	0.00
Largo Plazo				
Deuda Interna			0.00	0.00
Instituciones de Crédito				
BBVA MEXICO, S.A.	Moneda Nacional	México	0.00	0.00
BANOBRAS, S.N.C.	Moneda Nacional	México	0.00	0.00
BANORTE, S.A.	Moneda Nacional	México	0.00	0.00
SANTANDER, S.A.	Moneda Nacional	México	0.00	0.00
Títulos y Valores				
Arrendamientos Financieros	Moneda Nacional	México	0.00	0.00
Deuda Externa			0.00	0.00
Organismos Financieros Internacionales				
Deuda Bilateral				
Títulos y Valores				
Arrendamientos Financieros				
Subtotal de Deuda Pública a Largo Plazo			0.00	0.00
Total de Otros Pasivos	Moneda Nacional	México	761,987.95	13,613.30
Total de Deuda Pública y Otros Pasivos			761,987.95	13,613.30


 Lcdo. Querubín Sandoval Fernández

Jefe de la Unidad de Apoyo Administrativo


 C.P. José Luis Rodríguez González

Jefe del Área de Recursos Financieros

"Bajo protesta de decir verdad declaramos que los Estados Financieros y sus notas, son razonablemente correctos y son responsabilidad del emisor".



GOBIERNO CONSTITUCIONAL DEL ESTADO DE CHIAPAS

OFICIALÍA MAYOR DEL ESTADO DE CHIAPAS

SISTEMA CONTABLE 2023

ANALITICO DE APLICACION Y DISPONIBILIDAD DEL PRESUPUESTO DE EGRESOS

DEL 1o. DE ENERO AL 31 DE MARZO DEL 2023

Página 1 de 3

Fecha: 19/05/2023

NUMERO DE CUENTA	DESCRIPCIÓN	REGISTRO PRESUPUESTAL		INTEGRACIÓN FINANCIERA		
		AUTORIZADO	%	ANÁLISIS	IMPORTE	%
3262	Operaciones Internas de Egresos				6,746,260.04	100.00
8211	Presupuesto de Egresos Aprobado	31,696,856.57	100.00			
8231	Modificaciones al Presupuesto de Egresos Aprobado	41,267.97	100.00			
8241	Presupuesto de Egresos Comprometido	89,575.15	0.28			
8251	Presupuesto de Egresos Devengado	34.45			34.45	
8261	Presupuesto de Egresos Ejercido					
8271	Presupuesto de Egresos Pagado	6,519,233.38	20.54		6,519,233.38	96.63
8221	Presupuesto de Egresos por Ejercer	25,129,281.56	79.18			
	Saldo de Egresos del Presupuesto				<u>226,992.21</u>	3.36
	Análisis del Saldo				<u>226,992.21</u>	3.36
	Bancos				0.10	
1113	Bancos/Dependencias y Otros			0.10		
1114	Inversiones Temporales (hasta 3 meses)					
1121	Inversiones Financieras de Corto Plazo					
	Otras Cuentas				<u>226,992.11</u>	3.36
	Cuentas de Activo				<u>228,820.30</u>	
1111	Efectivo					
1115	Fondos con Afectación Específica			228,820.30		
1116	Depósitos de Fondos de Terceros en Garantía y/o Administración					
1119	Otros Efectivos y Equivalentes					



GOBIERNO CONSTITUCIONAL DEL ESTADO DE CHIAPAS

OFICIALÍA MAYOR DEL ESTADO DE CHIAPAS

SISTEMA CONTABLE 2023

ANALITICO DE APLICACION Y DISPONIBILIDAD DEL PRESUPUESTO DE EGRESOS

DEL 1o. DE ENERO AL 31 DE MARZO DEL 2023

Página 2 de 3

Fecha: 19/05/2023

NUMERO DE CUENTA	DESCRIPCIÓN	REGISTRO PRESUPUESTAL		INTEGRACIÓN FINANCIERA		
		AUTORIZADO	%	ANÁLISIS	IMPORTE	%
1122	Cuentas por Cobrar a Corto Plazo					
1123	Deudores Diversos por Cobrar a Corto Plazo					
1126	Préstamos Otorgados a Corto Plazo					
1129	Otros Derechos a Recibir Efectivo o Equivalentes a Corto Plazo					
1131	Anticipos a proveedores por adquisición de bienes y prestación de servicios a corto plazo					
1132	Anticipos a Proveedores por Adquisición de Bienes Inmuebles y Muebles a Corto Plazo					
1133	Anticipos a Proveedores por Adquisición de Bienes Intangibles a Corto Plazo					
1134	Anticipos a Contratistas por Obras a Corto Plazo					
1279	Otros Activos Diferidos					
	Cuentas de Pasivo				1,828.09	
2111	Servicios Personales por Pagar a Corto Plazo			1,793.64		
2112	Proveedores por Pagar a Corto Plazo					
2113	Contratistas por Obras Públicas por Pagar a Corto Plazo					
2114	Participaciones y Aportaciones por Pagar a Corto Plazo					
2115	Transferencias Otorgadas por Pagar a Corto Plazo					
2117	Retenciones y Contribuciones por Pagar a Corto Plazo			34.45		
2119	Otras Cuentas por Pagar a Corto Plazo					
2164	Fondos de Fideicomisos, Mandatos y Contratos Análogos a Corto Plazo					
2166	Valores y Bienes en Garantía a Corto Plazo					
2171	Provisión para Demandas y Juicios a Corto Plazo.					
2199	Otros Pasivos Circulantes					
	Ingresos del Año en Curso				0.10	





GOBIERNO CONSTITUCIONAL DEL ESTADO DE CHIAPAS

OFICIALÍA MAYOR DEL ESTADO DE CHIAPAS

SISTEMA CONTABLE 2023

ANALITICO DE APLICACION Y DISPONIBILIDAD DEL PRESUPUESTO DE EGRESOS

DEL 1o. DE ENERO AL 31 DE MARZO DEL 2023

Página 3 de 3

Fecha: 19/05/2023

NUMERO DE CUENTA	DESCRIPCIÓN	REGISTRO PRESUPUESTAL		INTEGRACIÓN FINANCIERA		
		AUTORIZADO	%	ANÁLISIS	IMPORTE	%
4319	Otros Ingresos financieros					
4393	Diferencias por Tipo de Cambio a Favor en Efectivo y Equivalentes					
4399	Otros Ingresos y Beneficios Varios			0.10		
	Egresos de Año en Curso					
5593	Bonificaciones y Descuentos Otorgados					
5595	Diferencias de Cotizaciones Negativas en Valores Negociables					
5599	Otros Gastos Varios					


Lcdo. Querubín Sandoval Fernández

Jefe de la Unidad de Apoyo Administrativo


C.P. José Luis Rodríguez González

Jefe del Área de Recursos Financieros



GOBIERNO CONSTITUCIONAL DEL ESTADO DE CHIAPAS
OFICIALÍA MAYOR DEL ESTADO DE CHIAPAS

SISTEMA CONTABLE 2023
INTEGRACIÓN DEL PRESUPUESTO

PERÍODO : AL 31 DE MARZO DEL 2023

Fecha:

Página 1 de 1
19/05/2023

NUM. DE CUENTA	NOMBRE	IMPORTE
8251	Presupuesto de Egresos Devengado	34.45
8261	Presupuesto de Egresos Ejercido	
8271	Presupuesto de Egresos Pagado	6,519,233.38
	TOTAL	6,519,267.83
	Análisis de la Integración	6,519,267.83
5111	Remuneraciones al Personal de Carácter Permanente	2,792,441.00
5113	Remuneraciones Adicionales y Especiales	1,916,289.27
5114	Seguridad Social	276,254.79
5115	Otras Prestaciones Sociales y Económicas	551,744.00
5116	Pago de Estímulos a Servidores Públicos	103,585.25
5121	Materiales de Administración, Emisión de Documentos y Artículos Oficiales	51,153.64
5122	Alimentos y Utensilios	64,761.20
5126	Combustibles, Lubricantes y Aditivos	41,619.16
5127	Vestuario, Blancos, Prendas de Protección y Artículos Deportivos	11,674.00
5132	Servicios de Arrendamiento	605,878.69
5134	Servicios Financieros, Bancarios y Comerciales	11,200.00
5135	Servicios de Instalación, Reparación, Mantenimiento y Conservación	1,885.00
5139	Otros Servicios Generales	80,438.98
5231	Subsidios	10,342.85
5591	Gastos de Ejercicios Anteriores	
5599	Otros Gastos Varios	
5611	Construcción de Bienes no Capitalizable	

Lcdo. Querubín Sandoval Fernández
Jefe de la Unidad de Apoyo Administrativo

C.P. José Luis Rodríguez González
Jefe del Área de Recursos Financieros



**GOBIERNO CONSTITUCIONAL DEL ESTADO DE CHIAPAS
OFICIALÍA MAYOR DEL ESTADO DE CHIAPAS**

**SISTEMA CONTABLE 2023
BALANZA DE COMPROBACIÓN MENSUAL**

PERÍODO : MARZO

Fecha: 19/05/2023
Página 1 de 2

CUENTA		SALDOS INICIALES DEL 01 DE MARZO DE 2023		MOVIMIENTOS DEL MES		SALDOS FINALES AL 31 DE MARZO DE 2023	
NÚMERO	NOMBRE	DEUDOR	ACREEDOR	DEBE	HABER	DEUDOR	ACREEDOR
1113	Bancos/Dependencias y Otros	0.10				0.10	
1115	Fondos con Afectación Específica	487,006.94		2,423,106.70	2,451,784.27	458,329.37	
1241	Mobiliario y Equipo de Administración	2,447,547.07				2,447,547.07	
1242	Mobiliario y Equipo Educativo y Recreativo	67,843.88				67,843.88	
1244	Vehículos y Equipo de Transporte	933,627.00				933,627.00	
1246	Maquinaria, Otros Equipos y Herramientas	8,250.00				8,250.00	
1251	Software	754,296.96				754,296.96	
1254	Licencias			15,138.00	15,138.00		
2111	Servicios Personales por Pagar a Corto Plazo		49,455.01	2,094,125.15	2,058,248.99		13,578.85
2112	Proveedores por Pagar a Corto Plazo			293,641.60	293,641.60		
2117	Retenciones y Contribuciones por Pagar a Corto Plazo		1.11	1.41	34.75		34.45
3221	Resultados de Ejercicios Anteriores		4,429,288.77	1.11	1.11		4,429,288.77
3262	Operaciones Internas de Egresos		4,506,862.05	67,099.44	2,306,497.43		6,746,260.04
4399	Otros Ingresos y Beneficios Varios		0.10	0.10	0.10		0.10
5111	Remuneraciones al Personal de Carácter Permanente	1,867,579.78		927,944.25	3,083.03	2,792,441.00	
5113	Remuneraciones Adicionales y Especiales	1,283,168.58		633,120.69		1,916,289.27	
5114	Seguridad Social	153,497.09		122,757.70		276,254.79	
5115	Otras Prestaciones Sociales y Económicas	369,072.00		182,672.00		551,744.00	
5116	Pago de Estímulos a Servidores Públicos	101,005.25		2,580.00		103,585.25	
5121	Materiales de Administración, Emisión de Documentos y Artículos Oficiales	42,756.66		8,396.98		51,153.64	
5122	Alimentos y Utensilios	29,698.89		35,062.31		64,761.20	
5126	Combustibles, Lubricantes y Aditivos	13,452.40		28,166.76		41,619.16	
5127	Vestuario, Blancos, Prendas de Protección y Artículos Deportivos	4,860.86		6,813.14		11,674.00	
5132	Servicios de Arrendamiento	396,880.73		208,997.96		605,878.69	
5134	Servicios Financieros, Bancarios y Comerciales	11,200.00				11,200.00	
5135	Servicios de Instalación, Reparación, Mantenimiento y Conservación			1,885.00		1,885.00	
5139	Otros Servicios Generales	3,520.00		76,918.98		80,438.98	
5231	Subsidios	10,342.85				10,342.85	
5599	Otros Gastos Varios			15,138.00	15,138.00		



GOBIERNO CONSTITUCIONAL DEL ESTADO DE CHIAPAS
OFICIALÍA MAYOR DEL ESTADO DE CHIAPAS

SISTEMA CONTABLE 2023
BALANZA DE COMPROBACIÓN MENSUAL

PERÍODO : MARZO

Fecha: 19/05/2023
Página 2 de 2

CUENTA		SALDOS INICIALES DEL 01 DE MARZO DE 2023		MOVIMIENTOS DEL MES		SALDOS FINALES AL 31 DE MARZO DE 2023	
NÚMERO	NOMBRE	DEUDOR	ACREEDOR	DEBE	HABER	DEUDOR	ACREEDOR
8211	Presupuesto de Egresos Aprobado		31,696,856.57				31,696,856.57
8221	Presupuesto de Egresos por Ejercer	27,524,955.16		33,514.74	2,429,188.34	25,129,281.56	
8231	Modificaciones al Presupuesto de Egresos Aprobado		207,437.44	168,795.44	2,625.97		41,267.97
8241	Presupuesto de Egresos Comprometido	92,303.76		2,263,475.93	2,266,204.54	89,575.15	
8251	Presupuesto de Egresos Devengado			2,312,461.60	2,312,427.15	34.45	
8261	Presupuesto de Egresos Ejercido			2,386,489.95	2,386,489.95		
8271	Presupuesto de Egresos Pagado	4,287,035.09		2,309,344.12	77,145.83	6,519,233.38	
SUMAS :		40,889,901.05	40,889,901.05	16,617,649.06	16,617,649.06	42,927,286.75	42,927,286.75


Lcdo. Querubín Sandoval Fernández

Jefe de la Unidad de Apoyo Administrativo


C.P. José Luis Rodríguez González

Jefe del Área de Recursos Financieros

GOBIERNO CONSTITUCIONAL DEL ESTADO DE CHIAPAS
OFICIALÍA MAYOR DEL ESTADO DE CHIAPAS

SISTEMA CONTABLE 2023
BALANZA DE COMPROBACIÓN ACUMULADA

PERÍODO : DEL 1o. DE ENERO AL 31 DE MARZO DE 2023

Página 1 de 2
 Fecha: 19/05/2023

CUENTA		SALDOS INICIALES DEL 01 DE ENERO DE 2023		MOVIMIENTOS DEL MES		SALDOS FINALES AL 31 DE MARZO DE 2023	
NÚMERO	NOMBRE	DEUDOR	ACREEDOR	DEBE	HABER	DEUDOR	ACREEDOR
1113	Bancos/Dependencias y Otros	0.10		0.10	0.10	0.10	
1115	Fondos con Afectación Específica	955,718.33		7,076,807.58	7,574,196.54	458,329.37	
1241	Mobiliario y Equipo de Administración	2,447,547.07				2,447,547.07	
1242	Mobiliario y Equipo Educativo y Recreativo	67,843.88				67,843.88	
1244	Vehículos y Equipo de Transporte	933,627.00				933,627.00	
1246	Maquinaria, Otros Equipos y Herramientas	8,250.00				8,250.00	
1251	Software	754,296.96				754,296.96	
1254	Licencias			15,138.00	15,138.00		
1279	Otros Activos Diferidos			10,342.85	10,342.85		
2111	Servicios Personales por Pagar a Corto Plazo		252,728.85	6,493,822.51	6,254,672.51		13,578.85
2112	Proveedores por Pagar a Corto Plazo		508,767.99	1,304,779.13	796,011.14		
2115	Transferencias Otorgadas por Pagar a Corto Plazo			10,342.85	10,342.85		
2117	Retenciones y Contribuciones por Pagar a Corto Plazo		491.11	491.41	34.75		34.45
3211	Resultados del Ejercicio (Ahorro/Desahorro)		193,730.48	4,405,295.39	4,211,564.91		
3221	Resultados de Ejercicios Anteriores		4,211,564.91	4,211,566.12	4,429,289.98		4,429,288.77
3262	Operaciones Internas de Egresos			125,081.96	6,871,342.00		6,746,260.04
4399	Otros Ingresos y Beneficios Varios			0.10	0.20		0.10
5111	Remuneraciones al Personal de Carácter Permanente			2,809,594.21	17,153.21	2,792,441.00	
5113	Remuneraciones Adicionales y Especiales			2,269,799.93	353,510.66	1,916,289.27	
5114	Seguridad Social			276,254.79		276,254.79	
5115	Otras Prestaciones Sociales y Económicas			551,744.00		551,744.00	
5116	Pago de Estímulos a Servidores Públicos			103,585.25		103,585.25	
5121	Materiales de Administración, Emisión de Documentos y Artículos Oficiales			51,153.64		51,153.64	
5122	Alimentos y Utensilios			64,761.20		64,761.20	
5126	Combustibles, Lubricantes y Aditivos			41,619.16		41,619.16	
5127	Vestuario, Blancos, Prendas de Protección y Artículos Deportivos			11,674.00		11,674.00	
5132	Servicios de Arrendamiento			605,878.69		605,878.69	
5134	Servicios Financieros, Bancarios y Comerciales			11,200.00		11,200.00	
5135	Servicios de Instalación, Reparación, Mantenimiento y Conservación			1,885.00		1,885.00	

GOBIERNO CONSTITUCIONAL DEL ESTADO DE CHIAPAS
OFICIALÍA MAYOR DEL ESTADO DE CHIAPAS

SISTEMA CONTABLE 2023
BALANZA DE COMPROBACIÓN ACUMULADA


PERÍODO : DEL 1o. DE ENERO AL 31 DE MARZO DE 2023

Página 2 de 2
 Fecha: 19/05/2023

CUENTA		SALDOS INICIALES DEL 01 DE ENERO DE 2023		MOVIMIENTOS DEL MES		SALDOS FINALES AL 31 DE MARZO DE 2023	
NÚMERO	NOMBRE	DEUDOR	ACREEDOR	DEBE	HABER	DEUDOR	ACREEDOR
5139	Otros Servicios Generales			80,438.98		80,438.98	
5231	Subsidios			10,342.85		10,342.85	
5599	Otros Gastos Varios			15,138.00	15,138.00		
8211	Presupuesto de Egresos Aprobado				31,696,856.57		31,696,856.57
8221	Presupuesto de Egresos por Ejercer			32,402,106.84	7,272,825.28	25,129,281.56	
8231	Modificaciones al Presupuesto de Egresos Aprobado			234,091.90	275,359.87		41,267.97
8241	Presupuesto de Egresos Comprometido			7,409,397.25	7,319,822.10	89,575.15	
8251	Presupuesto de Egresos Devengado			6,983,927.71	6,983,893.26	34.45	
8261	Presupuesto de Egresos Ejercido			6,707,225.40	6,707,225.40		
8271	Presupuesto de Egresos Pagado			6,613,229.39	93,996.01	6,519,233.38	
SUMAS :		5,167,283.34	5,167,283.34	90,908,716.19	90,908,716.19	42,927,286.75	42,927,286.75



Lcdo. Querubín Sandoval Fernández
 Jefe de la Unidad de Apoyo Administrativo



C.P. José Luis Rodríguez González
 Jefe del Área de Recursos Financieros



GOBIERNO CONSTITUCIONAL DEL ESTADO DE CHIAPAS

SECRETARÍA DE HACIENDA

Análisis de Partidas por Clasificación Administrativa

SISTEMA PRESUPUESTARIO 2023

(PESOS)

CIERRE DE MARZO

viernes, 31 de marzo de 2023

2.1.1.1.1.302 Oficialía Mayor del Estado de Chiapas

Table with columns: UR, URD, FI, F, SF, SFPPS, PP, OA, AI, PT, MPIO, GA, COGC, GASTO, GTO, AG, TG, TR, FF, SFTE, RM, PF, RI, CP, DM, DESCRIPCIÓN, Presupuesto Aprobado, Modificación Neta, Presupuesto Modificado, Presupuesto Liberado, Presupuesto por Liberar, Presupuesto Ministrado, Presupuesto Comprometido, Presupuesto Devengado, Presupuesto Ejercido, Presupuesto Pagado, Subejercicio. Rows include various administrative categories like 'Otras Contribuciones', 'Impuesto Sobre Nóminas', 'Fortalecimiento de la perspectiva de género', etc.

Handwritten signature and initials in blue ink.



GOBIERNO CONSTITUCIONAL DEL ESTADO DE CHIAPAS

SECRETARÍA DE HACIENDA

Análisis de Partidas por Clasificación Administrativa

SISTEMA PRESUPUESTARIO 2023

(PESOS)

CIERRE DE MARZO

EP-01

Página 3 de 5

2.1.1.1.1.302 Oficialía Mayor del Estado de Chiapas

viernes, 31 de marzo de 2023

Table with columns: UR, URO, FI, F, SF, SS, FP, PP, OA, AJ, PT, MPIO, GA, COGC, GASTO, GTO, AG, TG, TR, FF, SFTE, RM, PF, RI, CP, DM, DESCRIPCIÓN, Presupuesto Aprobado, Modificación Neta, Presupuesto Modificado, Presupuesto Liberado, Presupuesto por Liberar, Presupuesto Ministrado, Presupuesto Comprometido, Presupuesto Devengado, Presupuesto Ejercido, Presupuesto Pagado, Subejercicio. Rows list various administrative categories and their financial data.

Handwritten signature and initials in blue ink.



GOBIERNO CONSTITUCIONAL DEL ESTADO DE CHIAPAS

SECRETARÍA DE HACIENDA

Analítico de Partidas por Clasificación Administrativa

SISTEMA PRESUPUESTARIO 2023

(PESOS)

CIERRE DE MARZO

viernes, 31 de marzo de 2023

2.1.1.1.1.302 Oficialía Mayor del Estado de Chiapas

Table with columns: UR, URO, FI, F, SF, SSFPS, PP, OA, AI, PT, MPIO, GA, COGC, GASTO, GTO, AG, TG, TR, FF, SFTE, RM, PF, RI, CP, DM, DESCRIPCIÓN, Presupuesto Aprobado, Modificación Neta, Presupuesto Modificado, Presupuesto Liberado, Presupuesto por Liberar, Presupuesto Ministrado, Presupuesto Comprometido, Presupuesto Devengado, Presupuesto Ejercido, Presupuesto Pagado, Subejercicio.

